



**Simplificación de FAFSA**



# Agenda de Hoy



- Terminología FAFSA
- Cambios notables en la FAFSA
- Fórmula: EFC a SAI
- Preparándose para aplicar
- Solicitud FAFSA 2024-25
- Recursos en línea



# Qué es la ¿Simplificación de la FAFSA?

El Congreso aprobó la simplificación de la FAFSA para realizar cambios en la solicitud FAFSA, incluido el primer rediseño importante del proceso FAFSA.

La meta es hacer que la solicitud de ayuda federal para estudiantes sea más fácil para los estudiantes.





# ¿Cuándo se abrirá la solicitud de FAFSA?




La nueva solicitud se abrirá en diciembre de 2023.

La fecha límite prioritaria de la FAFSA para que se considere la ayuda financiera completa es el 2 de mayo de 2024.



# ¿Cuáles son los beneficios?



**Un proceso de solicitud más ágil**  
**Reducción de los obstáculos para determinadas poblaciones estudiantiles (por ejemplo, jóvenes sin hogar y no acompañados, estudiantes encarcelados, estudiantes aprendiendo inglés y estudiantes con bajos ingresos).**

**Una mejor experiencia de usuario para el formulario FAFSA**

**Ampliación del derecho a recibir ayudas económicas federales**

# Cambios Prominentes



## Cambio #1:

**El estudiante, los padres, los tutores y el cónyuge se denominan contribuyentes.**

- Todos los contribuyentes deben crear una identificación de FSA y dar su consentimiento para que la FAFSA reciba su información del IRS.

## Cambio #2:

**"Tamaño del hogar" se cambiará por "Tamaño de la familia".**

- El Contribuyente (estudiante y/o padre) tiene la oportunidad de actualizar manualmente el tamaño de la familia si ha cambiado desde la presentación de la declaración de impuestos.

## Cambios Prominentes

### Cambio #3:

La **Contribución Familiar Esperada (EFC)** se ha cambiado por el Índice de Ayuda Estudiantil (SAI)

- Todos los contribuyentes deben hacer un FSA ID y dar su consentimiento para que la FAFSA reciba su información del IRS.


### Cambio #4:

Los contribuyentes que no dispongan de número de la Seguridad Social también deben realizar una **FSA ID**.

- Si la persona no tiene un SSN o ITIN, será dirigida a través del proceso de autenticación de identidad basado en el conocimiento. Esto permitirá a cualquier persona, incluidas las personas indocumentadas, crear una identificación FSA.



# Cambios Prominentes



## Cambio #5:

En lugar de importar su información fiscal utilizando la Herramienta de Recuperación de Datos del IRS, su información fiscal federal (FTI) será transferida directamente desde el IRS a su FAFSA a través del Intercambio Directo de Datos (DDX) de la Ley FUTURE.

- Esto facilitará a las familias la presentación de su información fiscal en la FAFSA y simplificará la experiencia del solicitante.

## Cambio #6:

**Todos los colaboradores deben dar su consentimiento.**

- Los solicitantes deben dar su consentimiento para facilitar su Información Fiscal Federal (FTI) a través de un intercambio directo de datos con el IRS.



## Cambios Prominentes

### Cambio #7:

El Estado de Dependencia se cambiará ahora a Circunstancias Personales del Estudiante.

- Tus respuestas a las preguntas del formulario FAFSA determinan si se te considera estudiante dependiente o independiente.

### Cambio #8:

El Informe de Ayuda Estudiantil (SAR, por sus siglas en inglés) cambiará a Resumen de Presentación de FAFSA.

- Este es el resumen que se le envía después de haber presentado su FAFSA, el cual incluye toda la información contestada y el SAI que se calculó.

## Cambios Prominentes

### Cambio #9:

La pregunta sobre el número de miembros de la familia que asisten a la universidad se seguirá informando en la FAFSA, pero ya no se utilizará en el cálculo de su SAI.

- Aún puede presentar un recurso si existen circunstancias especiales que afecten el SAI calculado.

### Cambio #10:

**El SAI ahora puede ser de hasta -1500.**

- Antes el EFC más bajo era 0, pero ahora el EFC puede llegar hasta -1500. Esto aumentará la elegibilidad Pell para los estudiantes.



## Formula: EFC to SAI

**Q: ¿Cómo se calcula mi SAI?**

**A:** La mayoría de las preguntas de su solicitud se utilizarán para calcular su EFS, que es una medida de la solvencia económica de su familia. Se utilizará para determinar su elegibilidad.

**Q: ¿Cómo puedo saber cuál es mi SAI y cómo se utilizará?**

**A:** Aparecerá en el Resumen de presentación de la FAFSA. Se utilizará para ayudar a preparar su oferta de ayuda económica y para ayudarle a satisfacer sus necesidades económicas.

$$\text{COA} - \text{SAI} - \text{Otras ayudas económicas} = \text{Necesidad económica}$$

## Question Changes

**Q: ¿Serán las mismas preguntas?**

**A:** Se han eliminado o modificado varias preguntas, entre ellas:

- Número en la universidad (Modificado)
- Pregunta sobre vivienda (Eliminada)
- Pregunta sobre el servicio selectivo (Eliminada)
- Pregunta sobre condena por drogas (Eliminada)
- Alojamiento y comida (Modificado)
- Cálculo de la beca Pell (Modificado)



## Elegibilidad para Pell

**La nueva fórmula de análisis de las necesidades permite un cálculo negativo del SAI e implementa criterios de elegibilidad separados para las Becas Federales Pell.**

- Las becas Pell se ofrecerán en función de los datos recibidos directamente del Servicio de Impuestos Internos (IRS) para calcular el derecho a la Beca Federal Pell, así como el SAI calculado.
- Las cantidades ofrecidas pueden diferir de las cantidades de becas Pell concedidas en años anteriores debido a estos cambios.
- Se ampliará el acceso a las becas federales Pell y se vinculará al tamaño de la familia y a los niveles federales de pobreza, lo que permitirá que más estudiantes y familias de bajos ingresos puedan optar a ellas.
- Se restablecerá el acceso a las becas federales Pell a los estudiantes encarcelados en virtud de normas y programas específicos.

## Cambios terminológicos que debe recordar

Antiguo	Nuevo
EFC (Contribución Familiar Esperada)	SAI (Índice de Ayuda al Estudiante)
Tamaño del hogar	Tamaño de la familia
Padre(s)	Colaborador(es)
Informe de ayuda a los estudiantes	Resumen de la presentación de la FAFSA
Situación de dependencia	Circunstancias personales del estudiante
Herramienta de recuperación de datos del IRS	Intercambio directo de datos (DDX)



# Preparación de la solicitud: FSA ID

- **Para la solicitud 2024-25, TODOS los contribuyentes están OBLIGADOS a tener una Identificación de Ayuda Federal para Estudiantes (FSA ID):**
  - Para acceder a la FAFSA
  - Para obtener información fiscal mediante el Intercambio Directo de Datos (DDX) del IRS, si procede
  - Firmar la FAFSA electrónicamente
- **Cree su FSA ID ahora antes de completar la FAFSA.**
  - Habrá un periodo de confirmación de 5 días antes de que pueda utilizarlo.
  - Si olvida su ID FSA, puede recuperarla.
- **Para más detalles:**
  - Escanee el código QR para crear su FSA ID.
  - También tenemos una presentación (en inglés y español) que repasa los requisitos y la creación de la FSA ID en nuestra página web FAFSA Simplification.

Escanéame



# Preparación de la solicitud: Documentos

- Student FSA ID (nombre de usuario y contraseña)
- FSA ID de todos los contribuyentes
- Declaración de la renta federal del contribuyente del año fiscal 2022 (si algún contribuyente obtuvo una prórroga, complétala pronto para facilitar el proceso)
- Foto o copia de la tarjeta de la seguridad social y/o de la tarjeta verde (si procede)
- Declaración de la renta federal de 2022 del estudiante, o prueba de los ingresos obtenidos (formulario W-2 o registros de pago)
- Registros de manutención infantil recibida y beneficios federales (SNAP, WIC, TANF, etc.) recibidos
- Saldos actuales de efectivo, ahorros y cuentas corrientes.
- Valor neto de inversiones, propiedades en alquiler, negocios y granjas.
- Código de centro de UC Davis: 001313**



## Preparación de la solicitud: Páginas web

Presente la **FAFSA** anual o la solicitud **Dream Act de California (CADAA)** entre el 31 de diciembre de 2023 y el 2 de mayo de 2024 para que se considere la ayuda prioritaria.

### **FAFSA:**

- [studentaid.gov](https://studentaid.gov)

### **CADAA:**


- [dream.csac.ca.gov](https://dream.csac.ca.gov)

### **WebGrants 4 Students:**

- [mygrantinfo.csac.ca.gov](https://mygrantinfo.csac.ca.gov)

- **En WebGrants 4 Students:**

- Ver el estado de Cal Grant, Middle Class Scholarship o Chafee Grant.
- Asegurarse de que se ha enviado un promedio de calificaciones (GPA) certificado a la Comisión de Ayuda Estudiantil de California.



# ¿Cómo empezar?

# Inicio de sesión de estudiante

The screenshot shows the FAFSA website homepage. At the top, there is a navigation bar with the Federal Student Aid logo, menu items for FAFSA, Loans & Grants, Repayment, and Loan Forgiveness, and links for Help Center, English, Español, Log In, and Create Account. The main content area features a large banner with the text "Get Money to Pay for School" and "Use the Free Application for Federal Student Aid (FAFSA®) form to apply for financial aid for college or graduate school." Below this, there are buttons for "Start a New Form" and "Edit Existing Form" for the 2024-25 FAFSA Form. A section titled "Check FAFSA® Deadlines for the State You Live In" includes dropdown menus for "School Year" and "State of Residence", a "Find Deadlines" button, and a link to "View All FAFSA Deadlines". At the bottom, there are three informational cards: "Who Should Complete This?", "How Long Will it Take?" (with a 1 hr icon), and "What Do I Need?" which lists requirements like a Verified StudentAid.gov account, Social Security Number, and parent/spouse contributor email addresses.

- El estudiante se conectará para iniciar un nuevo formulario.
- Todos los usuarios tendrán que tener un FSA ID.



# Solicitud FAFSA: Sección para el estudiante dependiente



- Página de acogida de estudiantes
- Circunstancias personales del estudiante
- Datos demográficos de los estudiantes
- Finanzas de los estudiantes
- Selección de universidades
- Página de revisión del estudiante
- Firma y sección del estudiante y  
Página completa

# Sección Estudiantes Página completa

**FAFSA** FORM 2024-25 Student Raya Tran FAFSA Menu

**You're Almost There!**  
The Student Section is complete!

Parent Contributors

**Requirements for Dependent Students**  
Your FAFSA form is not complete until your parents complete the contributor section of the form and sign it. Once completed, your FAFSA form will be submitted for processing.

Parent Contributors	Date Request Sent	Status
Alcina Tran	07/13/2024	<input checked="" type="checkbox"/> Invite Sent <a href="#">Edit</a>
Travis Tran	07/13/2024	<input checked="" type="checkbox"/> Invite Sent <a href="#">Edit</a>

**Track and Manage Your FAFSA Application and Your Contributors** [View Status](#)

This application has been added to My Activity in your StudentAid.gov account. Go there to:

- Review, edit, or cancel any FAFSA application information.
- Revise your household size, contact your schools.
- Start your state application to apply for state-based financial aid

- Una vez que su sección esté completa, verá la Página de Sección Estudiantil Completa.
- A continuación, los colaboradores deberán iniciar sesión y completar su parte de la solicitud.

# Estudiante dependiente: Inicio de sesión de los padres

An official website of the United States government. Help Center Submit a Complaint English | Español

Federal Student Aid AN OFFICE OF THE U.S. DEPARTMENT OF EDUCATION

FAFSA® Form ▾ Loans and Grants ▾ Loan Repayment ▾ Loan Forgiveness ▾ Log In | Create Account

**Log In** ↗

Email, Phone, or FSA ID Username  
test595011623

Password  
..... Show Password

**Log In**

[Forgot My Username](#) | [Forgot My Password](#)

[Create an Account](#)

[Help Me Log In to My Account](#)

Help Center | Contact Us | Site Feedback

About Us | Announcements | Data Center | Resources | Forms Library

Federal Student Aid AN OFFICE OF THE U.S. DEPARTMENT OF EDUCATION

Notices | usa.gov | vote.gov | ed.gov | Site Feedback

- Los contribuyentes del estudiante dependiente recibirán un correo electrónico para iniciar sesión y completar su sección.
- Todos los usuarios tendrán que tener un FSA ID.

# Estudiante dependiente: Inicio de sesión de los padres

The screenshot shows the Federal Student Aid website interface. At the top, it says "An official website of the United States government" and includes a "Help Center" link and language options for "English" and "Español". The main navigation bar includes "FederalStudentAid" with the U.S. Department of Education logo, and dropdown menus for "FAFSA", "Loans & Grants", "Repayment", and "Loan Forgiveness". A search icon, a notification bell, and a user profile icon labeled "Alcina" are also present.

The main content area is titled "My Activity" and "Currently Active". A prominent notification banner states: "You have been requested to be a Contributor on a FAFSA for Raya Tran". Below this, it explains that the FAFSA form helps students apply for federal grants, work-study, and loans. The banner includes a "Decline Invitation" link and a "Get Started" button. To the right of the text is a large "FAFSA" logo with an illustration of a student.

Below the banner, there are two activity cards:

- Borrower Defense Case #07688447**: Includes a yellow "Action Required" badge and "Last Updated: 06/27/2022".
- PSLF Application**: Includes a yellow "Action Required" badge, "Last Updated: 06/22/2022", and a logo for "The Peace Corps".

- Verá su página Mi actividad una vez que haya iniciado sesión correctamente.



# Solicitud FAFSA: Sección de Contribuyente(s)



- Página de inicio para padres
- Sección Identidad de los padres
- Datos demográficos de los padres
- Finanzas de padre contribuyente
- Página de revisión de los padres
- Firma de los padres
- Página de confirmación de la FAFSA del estudiante

# Lista de chequeo FAFSA

Estamos ofreciendo una lista de verificación FAFSA (tanto en Inglés y Español) para asegurarse de que tiene todos los documentos necesarios y la información para su solicitud de FAFSA. También puede acceder a todos nuestras presentaciones.

Puede encontrarlos aquí:







# Estamos aquí para ayudarle.

Encuentre aquí las respuestas a sus preguntas y presente su candidatura antes del 2 de mayo de 2024



**UC DAVIS**  
FINANCIAL AID  
AND SCHOLARSHIPS

